



COMITÉ
RÉGIONAL
OCCITANIE

Atelier **QUALICLUB** n°1



Colloque des dirigeants

Leucate - 2 septembre 2023



COMITÉ
RÉGIONAL
OCCITANIE

QUALICLUB

Une Reconnaissance

Pour tous!



10 bonnes raisons de s'engager dans l'opération QUALICLUB



ENSEMBLE,
CRÉONS LE MOUVEMENT


Les 10 bonnes raisons de s'engager dans l'opération QUALICLUB

- 1 UNE ADHÉSION SIMPLE**
L'Opération **QUALICLUB** est accessible à tous les clubs de gymnastique affiliés à la Fédération
- 2 UNE VALORISATION DE VOTRE CLUB**
Bénéficiez d'une **auto-évaluation de votre structure** pour identifier vos points forts et vos axes d'amélioration
- 3 UN ACCOMPAGNEMENT PERSONNALISÉ**
Structurez et **faites progresser votre club** comme vous le voulez, au rythme que vous voulez, en bénéficiant d'un accompagnement des comités et de la Fédération
- 4 DES RECONNAISSANCES FÉDÉRALES**
Affirmez votre appartenance à la FFGym auprès de vos adhérents, de vos partenaires et **faite connaître les valeurs et les activités de votre club**
- 5 LA RECONNAISSANCE « BRONZE »**
Recevez des outils et méthodes pour faire grandir votre club avec la reconnaissance « Bronze »
- 6 LA RECONNAISSANCE « ARGENT »**
Accédez aux **labels « Baby Gym »** et « **Gym+** » ainsi qu'aux kits de communication associés pour promouvoir vos activités avec la reconnaissance « Argent »
- 7 LA RECONNAISSANCE « OR »**
Bénéficiez d'une **mise en avant médiatique** de la FFGym pour faire connaître les engagements de votre club avec la reconnaissance « Or »
- 8 UN LEADERSHIP RECONNU**
Soyez un **club leader** de votre commune
- 9 UN CLUB AMBASSADEUR DE LA FFGYM**
Incarnez les valeurs d'excellence, d'engagement et de responsabilité en devenant un **club ambassadeur** de notre Fédération
- 10 UN CLUB OUVERT À TOUS ET POUR TOUS**
Valorisez vos offres de pratiques différenciées auprès de tous publics

QUALI CLUB

EST BASÉE SUR 4 ENGAGEMENTS

1 > L'appartenance à la FFGym 2 > La vitalité associative 3 > L'accès aux pratiques gymniques 4 > Le rayonnement et l'accompagnement



Les reconnaissances fédérales Club Affilié Bronze, Club Affilié Argent et Club Affilié Or et les labels sont valables 4 ans.

À tout moment, votre club peut prétendre à une reconnaissance supérieure.

Valorisation les aides régionales:

RECONNAISSANCES : Le Comité encourage l'aboutissement sur la reconnaissance Or et les labels par une dotation de 500€ pour l'obtention de la reconnaissance Or et de 200€ si le club accède à un label via l'Argent. Attribution à l'acquisition.

AIDE A LA FORMATION GYM +: le Comité soutient la formation Gym + pour les clubs engagés à minima sur l'Argent et le label Gym +, à hauteur de 650€ pour un bénévole (= moitié du coût de la formation). les salariés eux sont pris en charge par l'OPCO AFDAS.

QUALICLUB

Prêt du kit Jungle Baby Gym
aux clubs Labellisés



FÉDÉRATION
FRANÇAISE
Gym

COMITÉ
RÉGIONAL
OCCITANIE

- 2 mascottes
- 20 cartes aux trésors
- 1 banderole
- 1 fresque de jeu
- 2 séparations Univers
- 2 supports plante
- 1 support arbre



Produits éthiques et responsables

QUALICLUB

Valorisation Projet kakémonos

FÉDÉRATION
FRANÇAISE
Gym

COMITÉ
RÉGIONAL
OCCITANIE

L'EnVol
Gym
Flavin

gym+
CLUB LABELLISÉ



LA PRATIQUE SPORTIVE
AU SERVICE DE VOTRE SANTÉ.

FÉDÉRATION
FRANÇAISE
Gym | ENSEMBLE,
CRÉONS LE MOUVEMENT

CLUB LABELLISÉ **BabyGym**



BabyGym

L'éveil ludique des plus petits

FÉDÉRATION
FRANÇAISE
Gym | ENSEMBLE,
CRÉONS LE MOUVEMENT


- + Plaque de la Reconnaissance
- + Courriers aux Collectivités et Partenaires
- + Remise sur un évènement club
- + et Médiatisation



Les objectifs de l'atelier



Connaître la
démarche et
les outils



Connaître les
incontournables
et attentes de
la démarche




Partager son
expérience et
s'encourager



Initier les
parrainages entre
clubs
Et la formation
Accompagnateurs

Pour bien démarrer




MÉTHODE



PILOTAGE




ACCOMPAGNEMENT

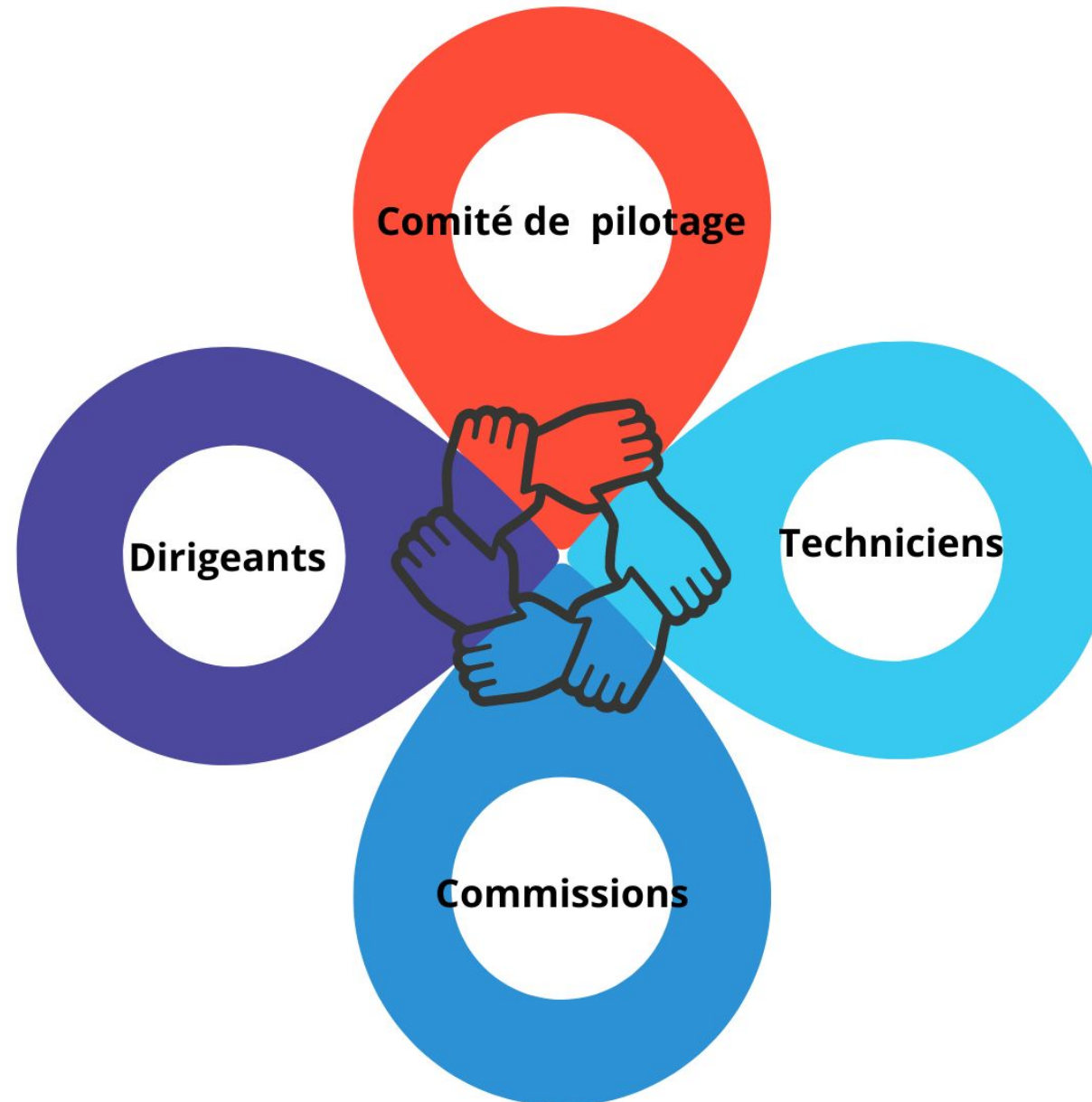


OUTILS

Méthode



Pilotage et Efficience





L'opération Qualiclub rassemble les acteurs du club autour de la rédaction et la mise en oeuvre du dossier club Reconnaissance - Labels et son Projet associatif (à partir de l'Argent). Elle encourage l'adhésion et la cohésion d'un comité de pilotage dédié à Qualiclub.

Le Président du club ou un représentant dûment mandaté peut remplir le questionnaire et l'interrompre à tout moment et effectuer la demande de distinction.

Leur demande est conditionnée au respect des statuts et règlements de la Fédération Française de Gymnastique. [Cf. Règlement Qualiclub édité le 7 mars 2023](#)

Le Président du club est responsable de l'exactitude :

- des réponses apportées aux questions,
- des données saisies de l'association qu'il représente.

Par ailleurs, le Président s'engage à informer les instances de la FFGym (Comité Départemental, Régional et Bureau Fédéral) de tout changement concernant l'environnement et l'encadrement qui pourrait donner lieu à une reconsidération de la distinction.

Le club peut solliciter l'aide d'un accompagnateur pour co réaliser l'autoévaluation.

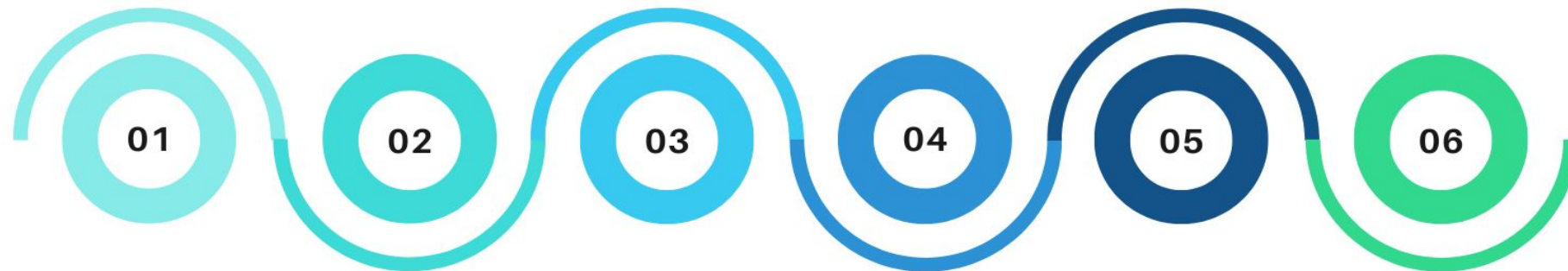


MISSIONS DES ACCOMPAGNATEURS

Informer sur
Qualiclub
et sur les aides
régionales

Valider les
documents
Vérifier les
incontournables

Faire le bilan de
l'accompagnement
et le transmettre à
la CRL



Accompagner le club
Progresser

Visiter le club
Echanger

Suivre le club
Anticiper la
reconduction
ou le niveau supérieur



La visite Club


Aide à confirmer les points forts de l'autoévaluation du club. Permet d'échanger, de faire le point sur vos activités et de bénéficier du soutien de l'accompagnateur.

Aide à répondre au mieux aux questions nécessitant des actions d'amélioration en s'appuyant sur l'ensemble des outils et services du comité.

La visite de l'accompagnateur est facultative mais possible pour la demande Bronze.

La visite club est obligatoire pour les reconnaissances Argent, Or, ainsi que pour les demandes de Labels.

Outils



ACCÈS SITE FÉDÉRAL

MÉDICAL

PHOTOGYM

FFGYM LICENCE

CONTACT

MONCOMPTE



Bienvenue



COMITÉ
RÉGIONAL
OCCITANIE

MON ESPACE | HAUT NIVEAU | COMPÉTITION | EVOLUGYM | FORMATION-EMPLOI | Rechercher

- MON AFFILIATION ET MES LICENCES**
 - Mon affiliation
 - Mon contrat d'affiliation
 - Je prends mes licences
 - Je procède à une mutation
 - Je prends en photo mes licenciés (PhotoGym)
 - Je déclare mes musiques à la SACEM
- MA RECONNAISSANCE - MES LABELS**
 - Les outils QualiClub
 - La plateforme
- LE CLUB DE DEMAIN**
- PROJETS SCOLAIRES**
 - Ecoles et universités
 - La Gym C'est Classe - Génération 2024
- LE PROJET SPORTIF FÉDÉRAL**
 - Clubs
 - Comités départementaux
 - Comités régionaux
 - Bilan
 - Foire aux questions : projet sportif fédéral
- MES AVANTAGES**
 - Crédit Mutuel
 - Gym Mag
 - FB Curves
 - Lepermislibre
- MES OUTILS DE COMMUNICATION**
 - Je veux communiquer
 - J'utilise la charte FFGYM
- MES OUTILS DE COMPÉTITION**
 - J'engage mes gymnastes (EngaGym)
 - J'envoie mes musiques de compétition (DJGym)
- MES OUTILS ADMINISTRATIFS**
 - Guide de l'AG
 - Fiches pratiques/notes juridiques
 - Circulaires clubs
 - Circulaires structures
 - Gestion des adhérents
 - Contrat d'objectif territorial
 - E-paiement
- MES DOCUMENTS INSTITUTIONNELS**
 - Statuts & règlements FFGym
 - Congrès & AG, colloques, conférences et rapports annuels
 - Webinaires et autres documents
 - Comité directeur & commissions
 - PAFENI
- LA FFGYM DANS LES EPCI**



L'ESPACE MON COMPTE FFG

GUIDE DES CLUBS

DROITS D'ACCES

TUTORIEL CACHE ET COOKIES

MANUEL PLATEFORME

REGLEMENT QUALICLUB

+ ESPACE_PRACTIQUE/MES_OUTILS_ADMINISTRATIFS/FICHES_TYPES



LES OUTILS QUALICLUB

BASE DOCUMENTAIRE ET MODELES RÉFÉRENCÉS

PAR ENGAGEMENT/QUESTION

LE GUIDE DU PROJET ASSOCIATIF + ANNEXES



LES FICHES PRATIQUES

LISTE DES INCONTOURNABLES

ET DOCUMENTS A TÉLÉVERSER



LES WEBINAIRES

PROJET ASSOCIATIF

STATUTS - REGLEMENT INTERIEUR - RGPD

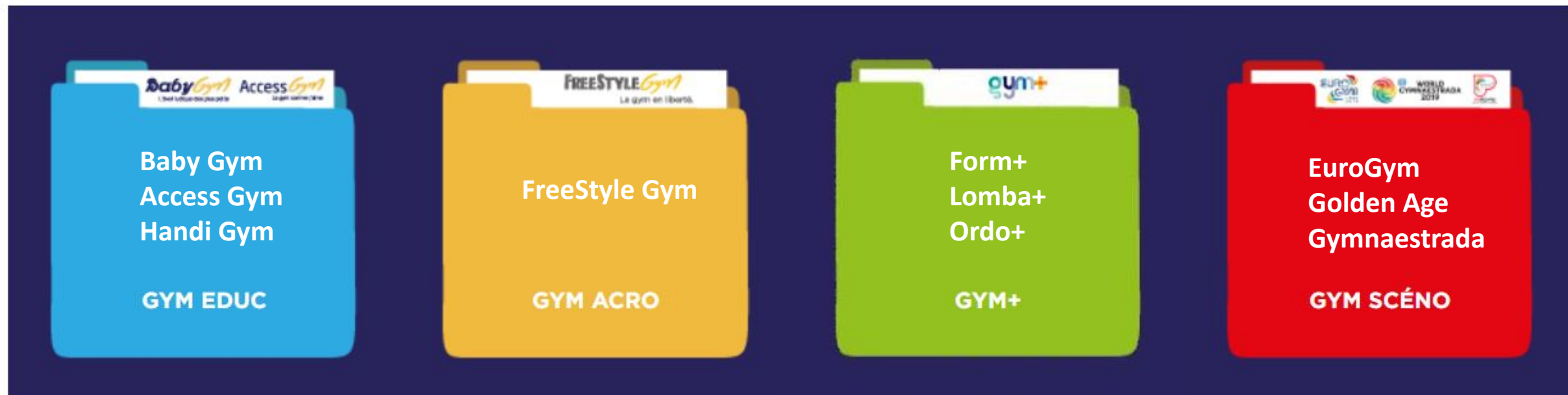
SUBVENTIONS PSF ET COMPTE ASSO

AFDAS ET FORMATIONS

Rappel : Les Univers Evolugym




ÉVOLUGYM



Les animations



Les
incontournables



Les affichages



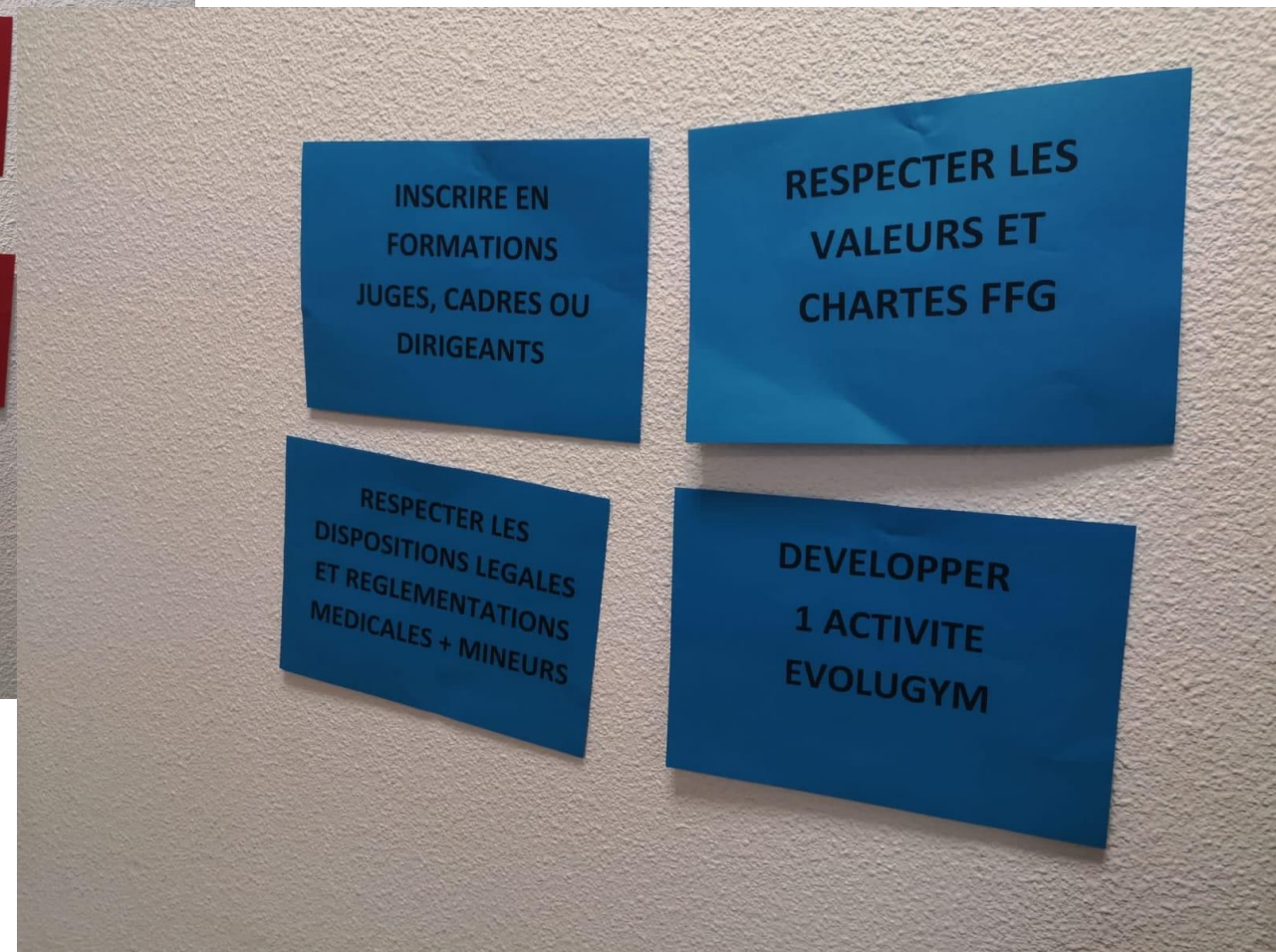
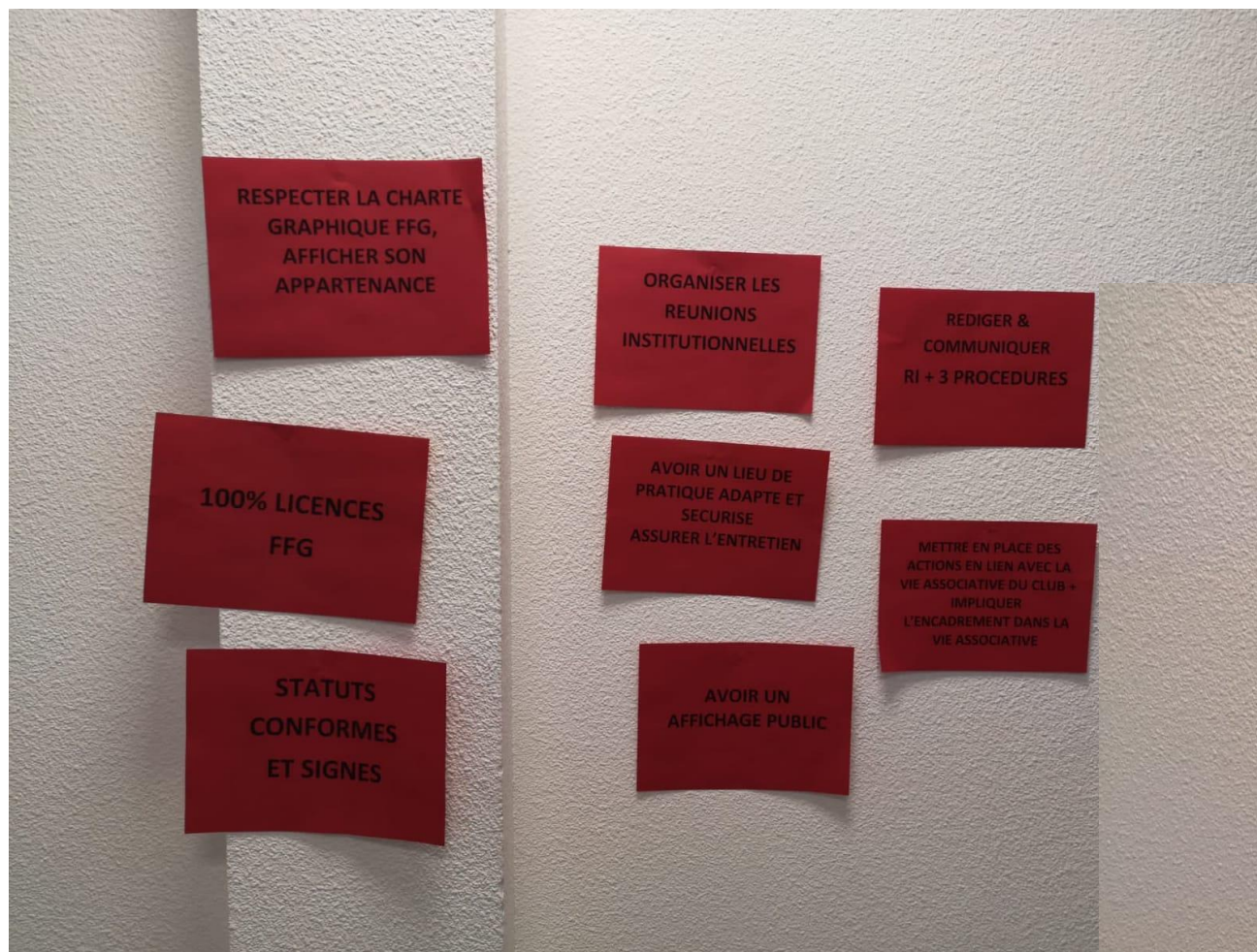
Les procédures

Jeu “Top 12”



Règles du jeu : 2 équipes, 12 questions, 12 duels

- Sonnez si vous avez la bonne réponse (à expliquer), l'adversaire peut répondre en cas d'erreur et gagner le point
- Affichez l'incontournable sur le mur de votre équipe
- Annoncer l'équipe gagnante
- Photo de l'affichage des incontournables en restitution des travaux
- cf.Fiche récapitulative des Incontournables et Documents Bronze



Les incontournables en bref



JE LICENCIE 100% FFGYM

JE RESPECTE LES VALEURS, RÈGLEMENTS, CHARTE GRAPHIQUE ET APPELLATIONS
FEDERALES

J'UTILISE MA RECONNAISSANCE - MON LABEL PENDANT 4 ANS DANS LES DATES
IMPARTIES

JE VALIDE 25 QUESTIONS INCONTORNABLES DU QUESTIONNAIRE
JE VALIDE 13 DOCUMENTS DÉPOSÉS SUR LA PLATEFORME

CF. FICHE OUTIL BRONZE - LISTE DES QUESTIONS & DOCUMENTS
COMPLÉMENT - GUIDE DES CLUBS PAGE 9

documents à déposer sur la plateforme QualiClub

Classé par Reconnaissance :

BRONZE	1.1.1	Le club dépose les statuts de l'association	1- APPARTENANCE A LA FFGYM
	1.2.1	Le club dépose la capture d'écran internet ou facebook	1- APPARTENANCE A LA FFGYM
	1.2.2	Le club dépose un des supports de communication	1- APPARTENANCE A LA FFGYM
	1.3.1	Le club dépose son planning d'activités	1- APPARTENANCE A LA FFGYM
	1.5.1	Le club dépose l'attestation de formation (ou convocation)	1- APPARTENANCE A LA FFGYM
	1.5.3	Le club dépose les attestations de formation (ou convocations)	1- APPARTENANCE A LA FFGYM
	2.4.3	Le club dépose le Procès Verbal de l'AG ou le compte rendu de la réunion	2- VITALITE ASSOCIATIVE
	3.2.3	Le club dépose les diplômes des encadrants avec leur spécialité	3- ACCES AUX PRATIQUES
	3.5.1	Le club dépose la photo du panneau d'affichage des diplômes et cartes professionnelles	3- ACCES AUX PRATIQUES
	3.5.10	Le club dépose la photo du panneau des numéros d'urgence	3- ACCES AUX PRATIQUES
	3.5.11	Le club dépose la photo du panneau des horaires d'entraînement	3- ACCES AUX PRATIQUES
	3.5.12	Le club dépose la procédure mise en place pour le début et la fin des cours	3- ACCES AUX PRATIQUES
	3.5.3	Le club dépose le règlement intérieur	3- ACCES AUX PRATIQUES
3.5.9	Le club dépose la procédures en cas de blessures ou accidents	3- ACCES AUX PRATIQUES	

ARGENT	1.3.2	Le club dépose son planning d'activités	1- APPARTENANCE A LA FFGYM
	1.5.2	Le club dépose les attestations de formation (ou convocations)	1- APPARTENANCE A LA FFGYM
	2.4.2	Le club dépose l'organigramme s'il n'est pas dans le projet associatif	2- VITALITE ASSOCIATIVE
	3.1.3	Le club dépose le nombre de pratiquants par groupe et par encadrants	3- ACCES AUX PRATIQUES
	3.1.5	Le club dépose une planification ou une programmation	3- ACCES AUX PRATIQUES

Reconnaissance	N° Question	Documents à déposer	Engagement
OR	1.2.3	Le club dépose la photo	1- APPARTENANCE A LA FFGYM
	1.3.3	Le club dépose son planning d'activités	1- APPARTENANCE A LA FFGYM
	2.1.1	Le club dépose le projet associatif	2- VITALITE ASSOCIATIVE
	2.1.2	Le club dépose le projet associatif évalué et régulé	2- VITALITE ASSOCIATIVE
	2.1.3	Le club dépose le budget pluriannuel	2- VITALITE ASSOCIATIVE
	2.3.2	Le club dépose attestation de formation pour les formations hors structures fédérales	2- VITALITE ASSOCIATIVE
	2.6.2	Le club dépose un plan de formation général ou individualisé	2- VITALITE ASSOCIATIVE
	2.7.1	Le club dépose attestation formation (hors structures fédérales) membres du Comité Direct	2- VITALITE ASSOCIATIVE
	3.3.2	Le club dépose le compte rendu Attentes des licenciés	3- ACCES AUX PRATIQUES
	4.1.2	Le club dépose l'analyse du taux de fidélisation	4- RAYONNEMENT ET ACCOMPAGNEMENT
	4.1.5	Le club dépose les actions à conduire (conduites) au regard des analyses du bilan	4- RAYONNEMENT ET ACCOMPAGNEMENT
	4.2.2	Le club dépose la convention.(EHPAD,ESAF,ECOLES,CRECHES...)	4- RAYONNEMENT ET ACCOMPAGNEMENT
	4.3.1	Le club dépose un exemple d'un article de presse ou le club mentionne la radio	4- RAYONNEMENT ET ACCOMPAGNEMENT
	4.7.2	Le club dépose l'analyse du bilan du climat social.	4- RAYONNEMENT ET ACCOMPAGNEMENT

Règles du jeu : 2 équipes, réalisez votre affichage idéal (obligatoire et divers) en fonction de votre situation et des visuels proposés


- Disposez les visuels sur votre table
- Les Accompagnateurs peuvent répondre à vos questions
- Sonnez quand l'équipe a fini
- Vérification et échange
- Photo de l'affichage des affichages en restitution des travaux

**Je suis un club GR
Loisir, Compétition
et Gym+,
j'ai obtenu la
certification
Qualité,
Club employeur**

**Je suis un club GAM
GAF Compétition
et Baby Gym,
labellisé Baby Gym en
2018,
je veux reconduire le
label,
je n'ai pas de salarié**



Les affichages obligatoires et conseillés



Club affilié FFGym
Numéros d'urgence
Plan de sortie secours et incendie
Planning hebdomadaire
Diplômes
Cartes professionnelles
Logos fédéraux
Coordonnées du club

Conseillés:
Valeurs et chartes FFGym
Colosse au pied d'argile
Procédures - RI

Jeu “Process in Progress”



3 équipes :

DÉBUT ET FIN D'ENTRAÎNEMENT (Orange)

BLESSURES ET ACCIDENT (Vert)

DÉPLACEMENT DES MINEURS (Rose)

Règles du jeu : 3 équipes/3 couleurs/3 procédures

**Composez votre procédure en écrivant les grands items sur les post-its de couleur,
à afficher/hiérarchiser sur le mur correspondant à la procédure**

**Au bout de 5 min, la sonnette retentit, les équipes tournent pour changer et compléter la
procédure suivante, (2X)**

- les Accompagnateurs aident
- Si nécessaire les items complémentaires non trouvés seront affichés en Jaune
- Photo de l’affichage des Process en restitution des travaux

